

СОГЛАСОВАНО
Председатель
Комитета по образованию
муниципального района
Усольского районного
муниципального образования
Н.Г. Татарникова
«02» 09 2019 г.



СОГЛАСОВАНО
Начальник ОГИБДД
МО МВД России «Усольский»
майор полиции
А.А. Бадурев
«02» 09 2019 г.



УТВЕРЖДАЮ
Исполняющий обязанности
МБДОУ Детский сад
№15 «Родничок»

Скрипникова Скрипникова О.В.
«02» 09 2019 г.



ПАСПОРТ

Дорожной безопасности муниципального дошкольного
образовательного учреждения Детский сад №15 «Родничок»

(наименование образовательного учреждения)

2019 год

Общие сведения:

Муниципального дошкольного образовательного учреждения Детский сад №15 «Родничок»

Тип ОУ: детский сад

Юридический адрес ДООУ: Иркутская область, Усольский район, п.Мишелевка, ул.Тимирязева 40

Фактический адрес ДООУ: Иркутская область, Усольский район, п.Мишелевка, ул.Тимирязева 40

Руководители ДООУ:

Заведующий: Скрипникова Ольга Владимировна тел: 890149473608

Старший воспитатель: Полякова Светлана Сергеевна тел: 89025426420

Заведующий хозяйством: Злыгостева Лариса Валерьевна тел: 89500690876

Ответственный за мероприятия по профилактике детского травматизма ОУ:
Инструктор по ОТ и ТБ Загвоздина Валентина Юрьевна 89501082267

Ответственные работники муниципального органа образования:

Заместитель председателя Комитета по образованию муниципального районного Усольского районного муниципального образования: Приходько Валерия Николаевна тел: 8(39543)3-60-72

Начальник отдела общего, дополнительного и дошкольного образования Комитета по образованию МР УРМО:

Гуркова Татьяна Васильевна тел: 8(39543)3-60-71

Ответственные от Госавтоинспекции:

Инспектор по пропаганде БДД ОГИБДД МО МВД России «Усольский»: капитан полиции Александрова Ирина Васильевна тел. 89500526776

Старший государственный инспектор по БДД ОГИБДД МО МВД России «Усольский»: капитан полиции Богданов Илья Анатольевич тел: 8(39543)6-74-94

Госинспектор дорожного надзора ОГИБДД МО МВД России «Усольский»: капитан полиции Квасов Владимир Юрьевич тел.8(39543)6-78-08

Ответственный за содержание УДС, ТСОДД:

Глава городского поселения Мишелёвского муниципального образования:

Валянин Николай Александрович тел: 8(39543)27-109

Количество учащихся (воспитанников) ОУ: 198

Наличие уголка по БДД: 1 этаж, 1 блок, коридор. Группы для детей старшего дошкольного возраста

Наличие класса по БДД: Нет

Наличие автогородка (площадки): Нет

Наличие автобуса: Нет

Время работы ДОУ: 7.30 – 18.00

Телефоны оперативных служб:

МО МВД России «Усольский»:тел. 8(39543)6-28-55, 02, сот.102

ОГИБДД МО МВД России «Усольский»:тел 8(39543) 6-78-08

ПСЧ №56: тел 8(39543)3-30-36,01,сот 101

ПСЧ №57: тел 8(39543) 6-42-42

ОВО: тел 8(39543) 6-59-99, 3-84-00, 3- 74-74

Станция скорой помощи: тел: 8(39543) 6-26-58, 03, сот 103

Содержание:

I. План – схемы ДОУ:

- 1) Район расположения ДОУ, пути движения транспортных средств и детей
- 2) Организация дорожного движения в непосредственной близости от образовательного учреждения с размещением соответствующих технических средств, маршруты движения детей и расположение парковочных мест
- 3) Маршруты движения организованных групп детей от ДОУ к стадиону

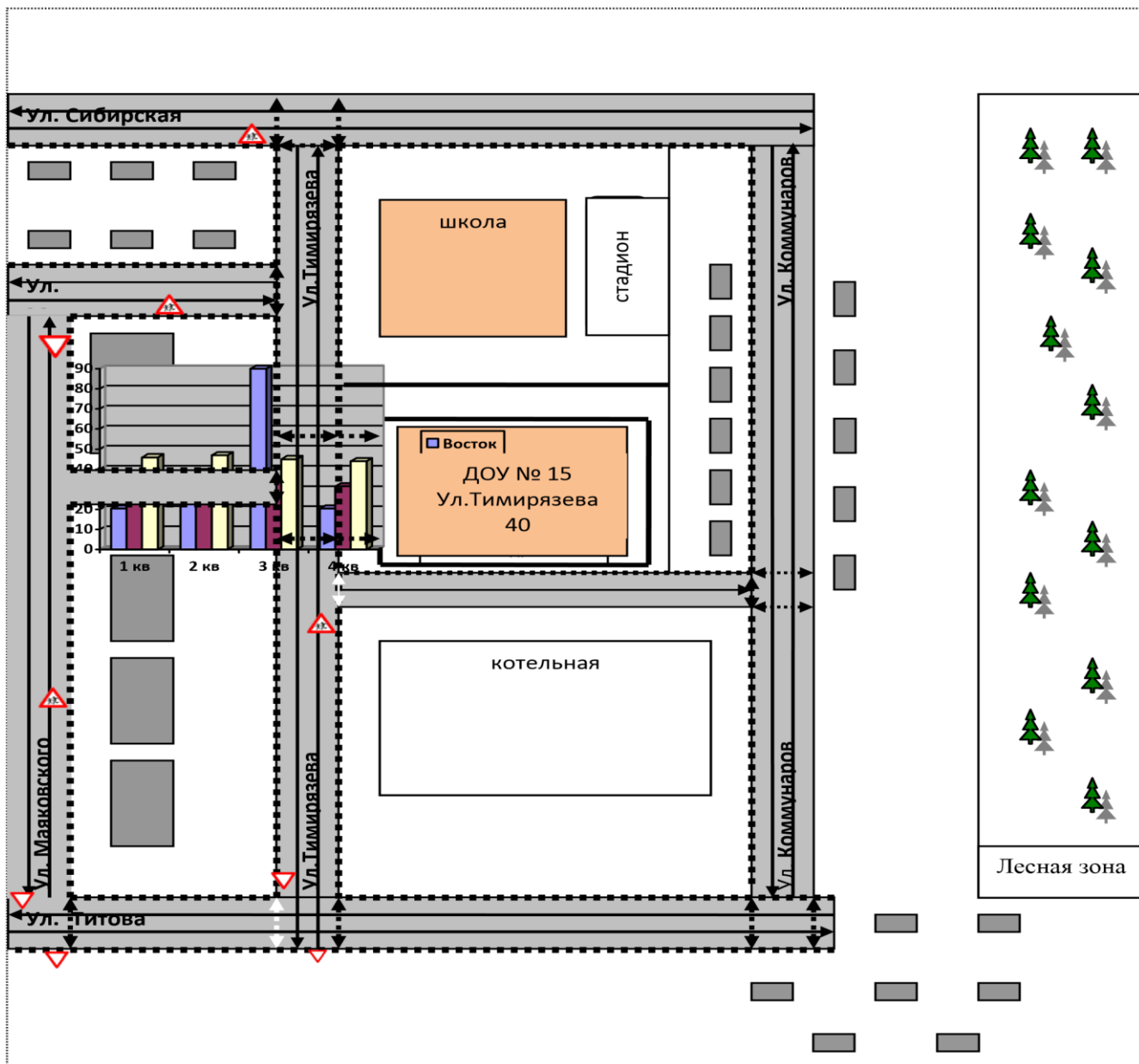
- 4) Пути движения транспортных средств к местам разгрузки/погрузки и рекомендуемые пути передвижения детей по территории образовательного учреждения.

II. Приложение

- 1 . приказ о назначении ответственного по профилактике детского дорожно-транспортного травматизма в ОУ на 2019-2020 учебный год;
2. план работы по профилактике детского дорожно-транспортного травматизма в ОУ на 2019-2020 учебный год;
3. отчёт по работе по профилактике детского дорожно-транспортного травматизма в ОУ на 2018-2019 учебный год;
4. приказ о назначении руководителю ЮИД на 2019-2020 учебный год;
5. план работы ЮИД на 2019-2020 учебный год;
6. отчёт о работе ЮИД на 2018-2019 учебный год;
7. Фотоматериалы по уголку(ам) безопасности дорожного движения.

І. План-схемы ДОУ

1. План-схема района расположения ОУ, пути движения транспортных средств и детей (обучающихся, воспитанников)



▲ - "Дети"

■ - жилая застройка

■ - проезжая часть

- опасные участки

— - ограждение ДОУ

↔ - движение транспортных средств

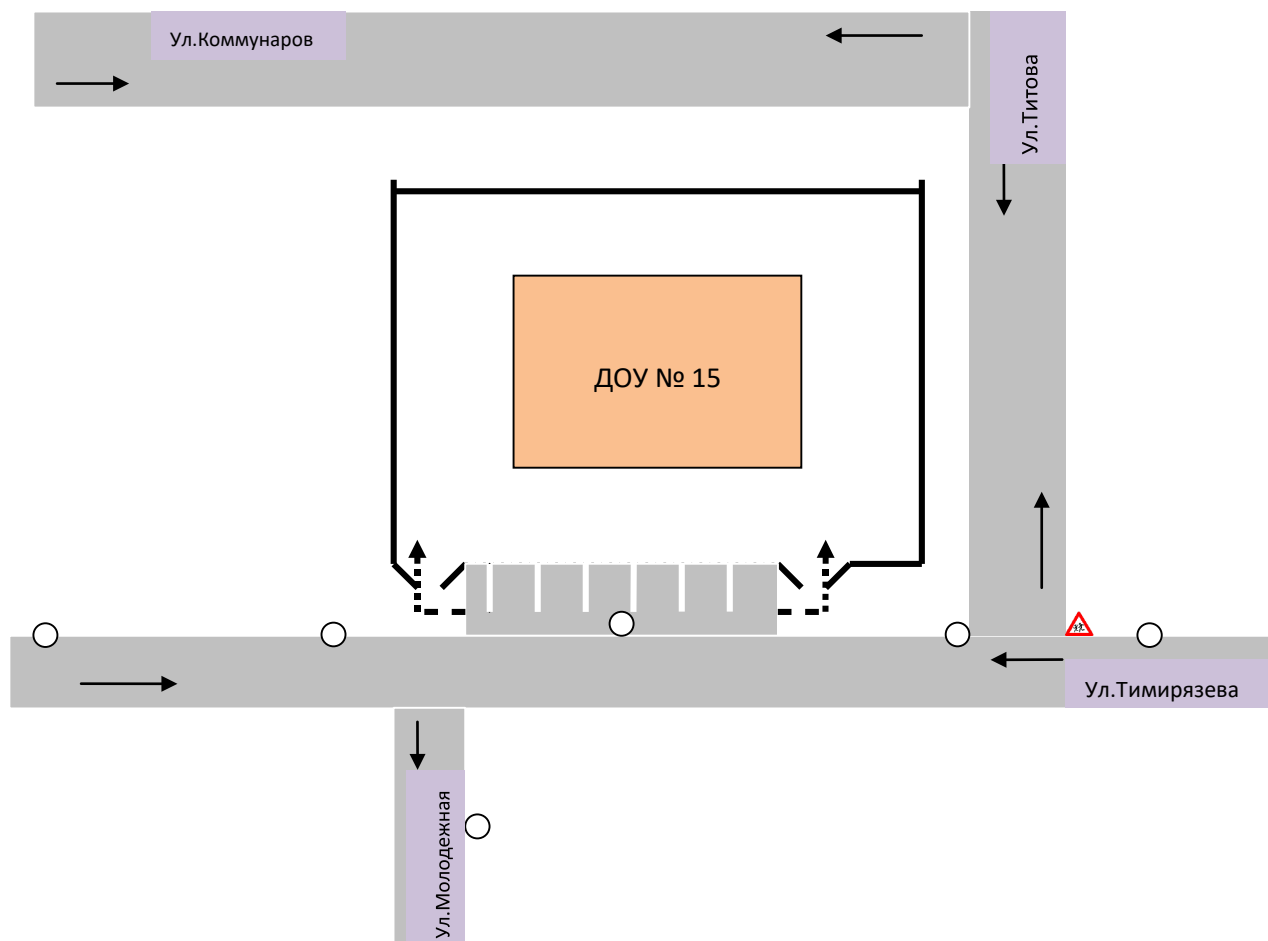
⋯ - движение детей в (из) образовательное учреждение

▼ - "Уступите дорогу"

2.

Схема организации дорожного движения в непосредственной близости от образовательного учреждения с размещением соответствующих технических средств, маршруты движения детей и расположение парковочных мест

Предлагаемый безопасный маршрут детей к ДОУ



— - ограждение ДОУ

➔ - направление движения детей от остановок частных транспортных средств

→ - направление движения транспортного потока

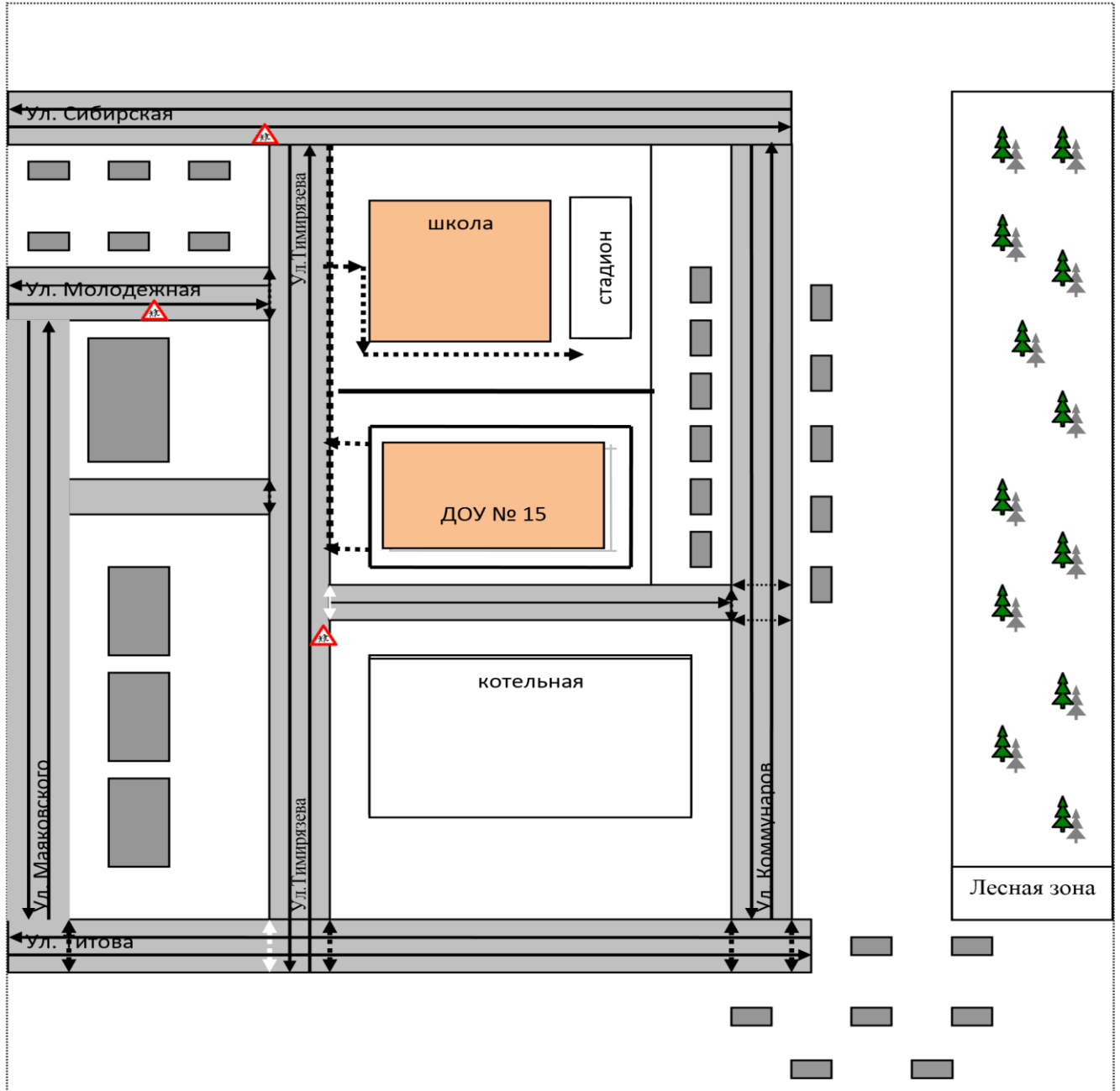
○ - искусственное освещение

⚠ - "Дети"

3.

Маршруты движения организованных групп детей от ДОУ к стадиону, парку или к спортивно – оздоровительному комплексу

4.



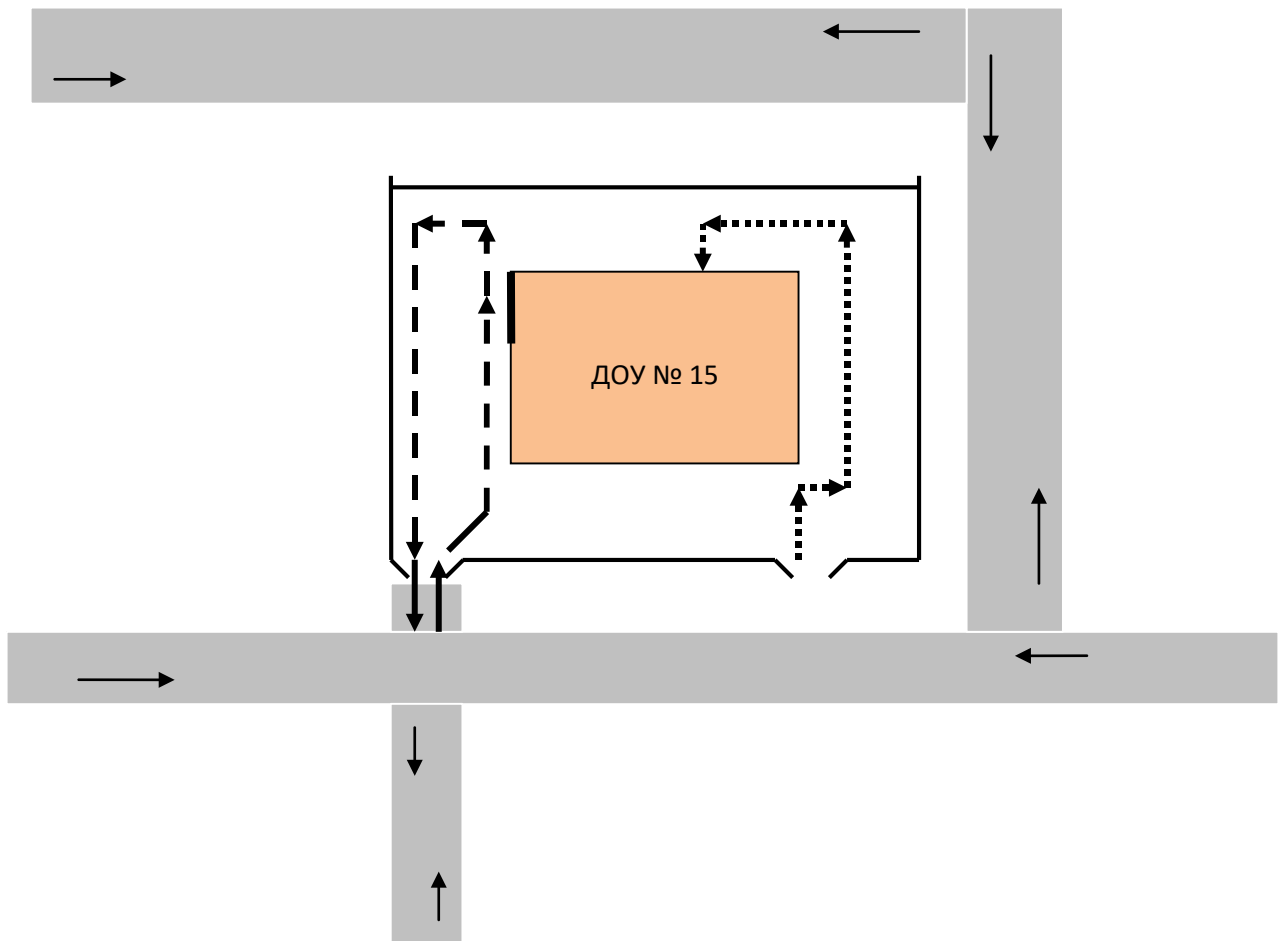
-----> Пути передвижения детей к стадиону

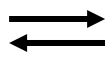


▲ - "Дети"

— - ограждение ДОУ

5.

Пути движения транспортных средств к местам разгрузки/погрузки и рекомендуемые пути передвижения детей по территории образовательного учреждения



-  - въезд/выезд грузовых транспортных средств
-  - движение грузовых транспортных средств по территории ДОУ
-  - движение детей на территории ДОУ
- место разгрузки/погрузки
- ограждение ДОУ

6.

План Работы по профилактике ДДТТ на 2019-2020 учебный год

МБДОУ Детский сад №15 «Родничок»

№	Мероприятия	Сроки	Ответственные
1.	Проведение занятий «Ребенок и улица» «Моя улица» «Ребенок на улице» Обучение правилам дорожного движения и поведения в транспорте» «Переходим через улицу»	сентябрь октябрь апрель сентябрь октябрь	Воспитатели подготовительной группы Воспитатели средней группы Воспитатели старшей группы Воспитатели подготовительной группы
2.	Консультации для родителей «Улица - не место для игр»	октябрь	Воспитатели подготовительной группы
3.	Тренинг «К кому можно обратиться за помощью, если ты потерялся на улице»	сентябрь	Воспитатели подготовительной группы
4.	Проведение бесед о правилах дорожного движения и поведения в транспорте	сентябрь, май	Воспитатели групп
5.	Чтение художественных произведений («Внимание переходим улицу», «Основа безопасности поведения», «Волшебный мяч», «Зеленый, желтый, красный»)	В течение года	Воспитатели групп
6.	Рассматривание иллюстраций и беседа по ним.	В течение года	Воспитатели групп
7.	Сюжетно-ролевые игры «Путешествие за город» «Я пешеход»	В течение года	Воспитатели групп

7.

	«Шофер» «Волшебный светофор» «Я еду по городу»		
8.	Моделирование ситуаций «Найди дорогу в детский сад»	май	Воспитатели старшей группы
9.	Настольные игры «Азбука маленьких пешеходов» «Дорожные знаки» «Я пешеход»	В течение года	Воспитатели групп
10	Экскурсии по окрестностям города	май	Воспитатели групп
11.	Оформление выставки рисунков «Моя улица»	апрель	Средняя группа
12.	Оформление стендов для родителей «Осторожно дорога» «Правила пешеходов» «Правила перехода дороги»	сентябрь	Младшая группа №1 Подготовительная группа Старшая группа №2
13.	Оформление стенда «Безопасность на дорогах»	сентябрь	Старший воспитатель
14.	Развлечение «Правила дорожные – знать каждому положено»	ноябрь	Музыкальный руководитель